



TROPHÉE OSCAR PETIT

ÉPREUVE 3

24 & 25 Octobre 2015

Circuit International
BRUN
Team



Nationale

Finale (F)
Résultats

Document 8.1 OFFICIEL

Sous réserve du contrôle technique ou d'incidents d'ordre sportif

Cl	N°	Pilote	Club	CRK	Tours	Ecart	Interv.	Meilleur tour
1	26	CAPPELLO Christopher	ANNEMASSE	RHÔNE ALPES	12			59.302
2	2	BACCONNET Kilian	VILLARS	AUVERGNE	12	6.499	6.499	59.587
3	22	MINGHELLI Adrien	BAR SUR LOUP	PACA	12	7.680	1.181	59.553
4	10	BONNET Mathys	VILLARS	AUVERGNE	12	7.939	0.259	59.564
5	24	MUCKLEY Lucas	LE COTEAU	AUVERGNE	12	9.507	1.568	59.934
6	6	GABILLAT Sophie	ST AMAND	CENTRE	12	13.015	3.508	1:00.138
7	1	COLOMES Alexandre	CORCOUE	BRETAGNE P. DE LOIRE	12	13.635	0.620	59.879
8	3	MOUZON Jérôme	ANNEMASSE	RHÔNE ALPES	12	13.691	0.056	59.965
9	14	ARRAULT Colin	LOCHES	CENTRE	12	15.588	1.897	59.750
10	21	CACHOD Dorian	L'ENCLOS	BOURGOGNE F.COMTÉ	12	15.734	0.146	59.781
11	23	KUWABARA WAAG Julian	L'ENCLOS	BOURGOGNE F.COMTÉ	12	16.335	0.601	59.994
12	39	BOURGADE Alexis	KART 63	AUVERGNE	12	16.401	0.066	1:00.249
13	8	MATT Cyril	CHALON	BOURGOGNE F.COMTÉ	12	19.727	3.326	1:00.174
14	18	BONARD Baptiste	SALBRIS	CENTRE	12	20.911	1.184	1:00.593
15	7	BAUD Sebastien	ALBERTVILLE	RHÔNE ALPES	12	21.720	0.809	1:00.180
16	12	CHAMBONNIER Tom	LE COTEAU	AUVERGNE	12	21.911	0.191	1:00.676
17	16	BRISARD Elise	BESANCON	BOURGOGNE F.COMTÉ	12	21.985	0.074	1:00.410
18	20	GAUTHEROT Maxime	BESANCON	BOURGOGNE F.COMTÉ	12	25.071	3.086	59.931
19	17	MAISSE Lucas	PUMA FOREZ	AUVERGNE	12	29.657	4.586	1:01.385
20	15	TARTARIN Lucas	MARCILLAT	AUVERGNE	12	47.199	17.542	1:00.225
21	5	RENOUX Julien	ST AMAND	CENTRE	12	55.465	8.266	1:03.142
22	11	PORRO Antoine	BESANCON	BOURGOGNE F.COMTÉ	0	12 Tours	12 Tours	
23	25	DURAND Louis	PUMA FOREZ	AUVERGNE	0	12 Tours	0.211	
24	9	BARBIER Mathieu	MONTBELIARD	BOURGOGNE F.COMTÉ	0	12 Tours	0.913	
25	27	ROMIGUIERE Alexis	AURILLAC	AUVERGNE	0	12 Tours	1:20.547	

Non classés

4	LEHMANN Enzo	ASK LYON KART MASTER	RHÔNE ALPES			Exclus		59.335
---	--------------	----------------------	-------------	--	--	--------	--	--------

N°4 LEHMANN Enzo : Exclusion de la manifestation pour heurt volontaire, article 19 du RSN 2015. Suivant la décision sportive N°11.

Tête de course : N°26 CAPPELLO Christopher (1-12)

Départ : 25/10 - 16:10:36

Meilleur tour : N°26 CAPPELLO Christopher 59.302 89,54 Km/h

Météo : Nuageux Air : 17°C Piste : Sèche

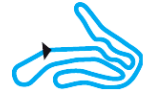
Record de l'épreuve : N°4 LEHMANN Enzo 58.710 90,44 Km/h



TROPHÉE OSCAR PETIT ÉPREUVE 3

24 & 25 Octobre 2015

Circuit International
BRUN
Team



DOCUMENT N° **11**

DÉCISION DES COMMISSAIRES SPORTIFS STEWARDS' DECISION

PÉNALITÉ INFLIGÉE AU CONCURRENT (NOM) :
PENALTY INFLICTED UPON THE ENTRANT (NAME):

NUMERO DE LICENCE / LICENSE NUMBER : **59850E1**

N° :
No.: **4**

PILOTE :
DRIVER : **LEHMANN Enzo**

Concerne la partie de l'Épreuve : **Nationale - Finale**
Concerns the part of the event:

ÉNONCÉ / STATEMENT:

Exclusion de la manifestation

MOTIF / REASON:

Heurt volontaire sur le pilote No 26

Selon l'article 19 RSN 2015

* Le soussigné reconnaît avoir reçu copie de la présente notification et avoir été informé des voies de recours : DROIT D'APPEL, Réglementation ASN et des conséquences qui en découlent (juridiques et financières).
Le concurrent doit déclarer, par écrit, dans l'heure qui suit la notification ou la publication de la décision, au Directeur de Course ou à un Commissaire Sportif, son intention de faire appel. Il doit joindre impérativement à cette déclaration d'appel une caution d'appel de : 3300 € (appel national FFSA 2014).
Il doit confirmer intention en envoyant sa lettre à l'ASN dans les formes et délais prévus par les règlements applicables.

Décision annoncée
Decision announced

Date / Date: **25/10/2015**

Heure / Time: **16:44**

Nom / Name

Signature

Président du Collège / *Chairman of the Panel:*

Christine Lacogne (FRA) :

Membres du Collège / *Members of the Panel:*

NOTIFICATION AU CONCURRENT CONCERNÉ / NOTIFICATION TO THE RELEVANT ENTRANT

Je soussigné :
I undersigned: Nom personnel / *personal name*

Représentant du Concurrent :
Representing the Entrant: Nom du Concurrent / *Entrant's name*

Certifie avoir reçu notification du document N° **11** des Commissaires Sportifs de l'Épreuve.
Certify that I have been notified of document No. by the Stewards of the Meeting.

Date :

Heure / Time:

Signature :

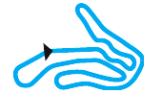


TROPHÉE OSCAR PETIT

ÉPREUVE 3

24 & 25 Octobre 2015

Circuit International
BRUN
Team



Nationale

Finale (F)

Tableau des tours

Pour information, sans valeur officielle

	1	2	3	4	5	6	7	8	9	10	11	12	13	14	15	16	17	18	19	20	21	22	23	24	25	26
Grille	26	4	10	2	14	11	24	1	25	8	22	15	20	6	3	18	23	17	12	9	39	21	16	5	27	7
Départ	26	4	10	2	14	11	24	25	1	8	22	15	6	20	18	3	17	9	23	12	21	39	5	16	7	27
Tour 1	26	4	24	14	6	10	8	2	3	22	23	20	21	1	39	18	12	16	17	5	7	15				
<i>Intervalle</i>		1.0	0.5	0.0	1.4	0.8	0.3	0.3	0.1	0.5	0.3	0.3	0.6	0.0	0.2	0.1	0.8	1.6	0.6	0.9	0.1	28.9				
Tour 2	26	4	24	14	6	10	8	2	22	3	20	23	21	1	18	39	12	16	17	7	5	15				
<i>Intervalle</i>		0.3	1.1	0.4	1.4	1.1	0.7	0.1	0.1	0.1	0.1	0.1	0.1	0.5	0.5	0.1	0.7	2.1	1.3	0.0	2.9	25.7				
Tour 3	26	4	24	14	6	10	2	22	3	8	21	20	18	1	23	39	12	16	7	17	5	15				
<i>Intervalle</i>		0.1	2.7	0.3	1.0	0.7	0.8	0.7	1.0	0.2	0.1	0.1	0.4	0.1	0.7	0.5	0.2	1.5	1.1	0.4	5.0	23.0				
Tour 4	26	4	24	14	10	6	2	22	3	8	20	21	1	23	39	18	12	16	7	17	5	15				
<i>Intervalle</i>		0.1	3.5	0.1	1.9	0.3	0.1	0.1	1.5	0.3	0.4	0.3	1.0	0.1	0.4	0.6	0.1	1.8	0.6	1.1	7.1	20.1				
Tour 5	26	4	24	14	2	10	22	6	3	8	20	21	1	23	39	18	12	16	7	17	5	15				
<i>Intervalle</i>		0.1	4.3	0.1	1.7	0.1	1.3	0.1	1.6	0.1	0.1	0.1	0.7	0.1	0.4	1.4	0.2	1.7	0.2	1.9	9.2	17.0				
Tour 6	26	4	24	14	2	10	22	6	3	20	21	1	39	23	18	12	8	7	16	17	5	15				
<i>Intervalle</i>		0.0	6.0	0.1	0.1	0.3	1.2	1.3	1.0	0.2	0.1	0.7	0.6	0.2	2.3	0.4	1.3	0.2	0.1	2.1	11.3	13.9				
Tour 7	26	4	2	24	14	22	10	6	3	20	21	1	39	23	18	12	8	7	16	17	5	15				
<i>Intervalle</i>		0.0	7.3	0.5	0.1	0.2	0.0	1.7	1.0	0.2	0.1	0.4	1.3	0.2	2.3	0.3	0.8	0.2	0.4	3.2	13.5	10.4				
Tour 8	26	4	2	24	22	10	6	3	20	21	1	14	39	23	18	12	8	7	16	17	5	15				
<i>Intervalle</i>		0.0	7.8	1.2	0.3	0.2	1.9	0.1	0.5	0.2	0.2	0.3	1.8	0.5	2.1	0.4	0.4	0.3	0.5	4.2	14.9	7.7				
Tour 9	26	4	2	22	10	24	6	3	20	21	1	14	39	23	18	8	12	7	16	17	5	15				
<i>Intervalle</i>		0.1	7.7	1.4	0.3	0.0	2.1	0.2	0.2	0.1	0.3	0.1	2.3	0.3	3.0	0.2	0.2	0.2	0.3	5.2	17.2	4.3				
Tour 10	26	4	2	22	10	24	6	3	20	1	21	14	39	23	8	18	7	12	16	17	15	5				
<i>Intervalle</i>		0.1	7.8	1.3	0.3	0.8	1.9	0.7	0.3	0.0	0.1	0.4	1.9	0.1	3.6	0.5	0.1	0.3	0.3	5.7	20.2	0.9				
Tour 11	26	4	2	22	10	24	6	3	1	21	14	39	23	8	18	7	12	16	20	17	15	5				
<i>Intervalle</i>		0.1	8.1	1.2	0.3	1.1	2.3	0.3	0.7	1.6	0.1	1.1	0.2	3.1	0.7	0.3	0.2	0.5	3.2	3.2	18.7	4.6				
Tour 12	26	4	2	22	10	24	6	1	3	14	21	23	39	8	18	7	12	16	20	17	15	5				
<i>Intervalle</i>		0.0	6.4	1.1	0.2	1.5	3.5	0.6	0.0	1.8	0.1	0.6	0.0	3.3	1.1	0.8	0.1	0.0	3.0	4.5	17.5	8.2				



TROPHÉE OSCAR PETIT

ÉPREUVE 3

24 & 25 Octobre 2015



Nationale

Finale (F)

Analyse des tours

Pour information, sans valeur officielle

Tours	Secteur 1	Secteur 2	Secteur 3	mps au tour	Tours	Secteur 1	Secteur 2	Secteur 3	mps au tour	Tours	Secteur 1	Secteur 2	Secteur 3	mps au tour
N°1 COLOMES Alexandre					N°4 LEHMANN Enzo					N°7 BAUD Sebastien				
1	21.277	26.949	19.710	1:07.936	12	14.865	26.108	20.430	1:01.403	11	14.955	26.171	19.233	1:00.359
2	15.306	26.220	19.264	1:00.790	1	17.243	26.473	19.219	1:02.935	12	14.923	26.376	19.817	1:01.116
3	15.444	26.704	19.561	1:01.709	2	14.757	26.073	19.035	59.865	1	23.749	27.284	19.717	1:10.750
4	15.552	26.373	19.303	1:01.228	3	14.566	25.983	19.032	59.581	2	15.254	26.568	19.378	1:01.200
5	14.893	26.078	19.172	1:00.143	4	14.821	26.051	18.986	59.858	3	14.767	26.568	19.614	1:00.949
6	14.652	26.423	19.215	1:00.290	5	14.685	25.965	18.948	59.598	4	15.025	26.387	19.364	1:00.776
7	14.915	26.049	19.062	1:00.026	6	14.703	25.814	18.907	59.424	5	14.963	26.484	19.340	1:00.787
8	14.718	26.340	19.053	1:00.111	7	14.622	25.889	18.951	59.462	6	15.047	26.799	19.249	1:01.095
9	14.862	25.917	19.100	59.879	8	14.660	25.748	18.927	59.335	7	14.761	26.289	19.130	1:00.180
10	15.097	26.142	19.171	1:00.410	9	14.583	26.031	19.344	59.958	8	14.847	26.643	19.226	1:00.716
11	14.903	26.256	19.196	1:00.355	10	14.728	25.886	18.880	59.494	9	14.916	26.443	19.267	1:00.626
12	14.736	26.206	19.615	1:00.557	11	14.594	25.866	18.988	59.448	10	15.006	26.525	19.226	1:00.757
N°2 BACCONNET Kilian					N°5 RENOUX Julien					N°8 MATT Cyril				
1	20.516	26.592	19.190	1:06.298	12	15.113	26.493	19.894	1:01.500	1	19.479	26.599	19.389	1:05.467
2	14.804	26.758	19.986	1:01.548	1	21.826	28.327	21.059	1:11.212	2	14.867	27.085	19.770	1:01.722
3	14.981	26.055	19.046	1:00.082	2	16.474	27.451	20.392	1:04.317	3	16.020	26.928	19.295	1:02.243
4	14.666	25.915	19.701	1:00.282	3	15.570	27.607	20.235	1:03.412	4	14.748	26.289	19.240	1:00.277
5	14.769	25.903	18.969	59.641	4	15.984	27.467	20.170	1:03.621	5	14.850	26.494	19.646	1:00.990
6	14.659	25.971	18.957	59.587	5	15.758	27.587	20.345	1:03.690	6	14.650	32.430	19.201	1:06.281
7	15.020	26.258	19.138	1:00.416	6	15.759	27.514	20.277	1:03.550	7	14.823	26.185	19.166	1:00.174
8	14.805	26.039	18.998	59.842	7	16.086	27.373	20.408	1:03.867	8	14.716	26.779	19.193	1:00.688
9	14.696	26.091	19.063	59.850	8	15.744	27.167	20.231	1:03.142	9	14.757	26.367	19.269	1:00.393
10	14.636	25.973	19.043	59.652	9	15.775	27.551	20.435	1:03.761	10	14.903	26.360	19.320	1:00.583
11	14.735	26.006	19.007	59.748	10	15.685	28.055	21.798	1:05.538	11	14.858	26.243	19.298	1:00.399
12	14.729	26.053	18.985	59.767	11	15.866	27.800	20.209	1:03.875	12	14.801	26.075	19.326	1:00.202
N°3 MOUZON Jérôme					N°6 GABILLAT Sophie					N°10 BONNET Mathys				
1	19.198	26.677	19.540	1:05.415	12	15.790	27.615	20.670	1:04.075	1	19.804	26.594	19.367	1:05.765
2	14.981	26.676	20.046	1:01.703	1	17.846	26.586	19.638	1:04.070	2	14.921	26.974	19.347	1:01.242
3	15.683	26.636	19.239	1:01.558	2	15.111	26.384	19.458	1:00.953	3	14.828	26.168	19.181	1:00.177
4	14.882	26.204	19.146	1:00.232	3	14.926	26.378	19.344	1:00.648	4	14.828	26.374	19.426	1:00.628
5	15.001	26.888	19.276	1:01.165	4	15.137	26.736	19.840	1:01.713	5	14.830	26.149	19.254	1:00.233
6	14.793	26.257	19.262	1:00.312	5	15.418	26.502	19.463	1:01.383	6	14.799	26.000	19.051	59.850
7	14.958	26.242	19.088	1:00.288	6	15.065	26.493	19.317	1:00.875	7	15.012	26.333	19.757	1:01.102
8	14.800	26.066	19.099	59.965	7	14.862	26.277	19.175	1:00.314	8	15.163	26.366	19.046	1:00.575
9	14.828	26.203	19.153	1:00.184	8	14.868	26.654	19.270	1:00.792	9	14.693	26.136	19.058	59.887
10	15.004	26.530	19.153	1:00.687	9	14.726	26.219	19.205	1:00.150					
11	14.828	26.055	19.093	59.976	10	14.856	26.109	19.173	1:00.138					



TROPHÉE OSCAR PETIT

ÉPREUVE 3

24 & 25 Octobre 2015



Nationale

Finale (F)

Analyse des tours

Pour information, sans valeur officielle

Tours	Secteur 1	Secteur 2	Secteur 3	mps au tour
10	14.558	25.949	19.114	59.621
11	14.649	25.970	18.980	59.599
12	14.657	25.893	19.014	59.564

N°12 CHAMBONNIER Tom

1	21.298	27.255	19.617	1:08.170
2	15.088	26.458	19.422	1:00.968
3	15.014	26.887	19.990	1:01.891
4	14.912	26.326	19.742	1:00.980
5	15.391	26.468	19.342	1:01.201
6	15.041	26.834	19.700	1:01.575
7	14.951	26.293	19.432	1:00.676
8	15.034	26.722	19.340	1:01.096
9	14.992	26.626	19.441	1:01.059
10	15.451	26.635	19.273	1:01.359
11	14.998	26.486	19.250	1:00.734
12	14.962	26.553	19.499	1:01.014

N°14 ARRAULT Colin

1	17.246	26.647	19.412	1:03.305
2	15.108	26.478	19.334	1:00.920
3	14.884	26.542	19.611	1:01.037
4	14.902	26.248	19.370	1:00.520
5	14.924	26.139	19.261	1:00.324
6	15.352	26.494	19.310	1:01.156
7	15.043	26.699	19.537	1:01.279
8	15.224	29.981	19.202	1:04.407
9	14.697	25.971	19.082	59.750
10	15.628	26.220	18.985	1:00.833
11	14.754	27.562	19.207	1:01.523
12	15.072	26.167	19.481	1:00.720

N°15 TARTARIN Lucas

1	54.477	27.248	19.533	1:41.258
2	15.094	26.503	19.371	1:00.968
3	15.011	26.375	19.393	1:00.779
4	14.955	26.452	19.279	1:00.686
5	14.970	26.344	19.262	1:00.576
6	14.974	26.238	19.245	1:00.457
7	14.948	26.214	19.237	1:00.399
8	14.920	26.302	19.196	1:00.418

Tours	Secteur 1	Secteur 2	Secteur 3	mps au tour
9	14.851	26.251	19.221	1:00.323
10	14.829	26.222	19.224	1:00.275
11	14.848	26.150	19.227	1:00.225
12	14.897	26.287	19.229	1:00.413

N°16 BRISARD Elise

1	22.244	27.559	19.768	1:09.571
2	15.240	26.832	19.404	1:01.476
3	15.065	26.727	19.472	1:01.264
4	15.093	26.712	19.509	1:01.314
5	15.138	26.605	19.381	1:01.124
6	14.940	26.653	19.947	1:01.540
7	15.002	26.266	19.219	1:00.487
8	15.005	26.505	19.289	1:00.799
9	14.884	26.389	19.137	1:00.410
10	15.100	26.759	19.266	1:01.125
11	15.055	26.648	19.244	1:00.947
12	14.895	26.213	19.388	1:00.496

N°17 MAISSE Lucas

1	23.253	27.600	19.974	1:10.827
2	15.600	26.880	19.722	1:02.202
3	15.244	26.663	19.572	1:01.479
4	15.183	26.531	19.745	1:01.459
5	15.264	26.723	19.646	1:01.633
6	15.190	26.588	19.607	1:01.385
7	15.162	26.759	19.732	1:01.653
8	15.333	26.679	19.774	1:01.786
9	15.194	26.608	19.628	1:01.430
10	15.202	26.740	19.661	1:01.603
11	15.359	26.764	19.581	1:01.704
12	15.239	26.663	19.757	1:01.659

N°18 BONARD Baptiste

1	21.260	27.148	19.366	1:07.774
2	15.325	26.347	19.257	1:00.929
3	15.063	26.732	19.308	1:01.103
4	15.474	26.589	20.434	1:02.497
5	15.357	26.358	19.373	1:01.088
6	15.045	26.950	19.402	1:01.397
7	15.100	26.324	19.332	1:00.756

Tours	Secteur 1	Secteur 2	Secteur 3	mps au tour
8	15.122	26.408	19.452	1:00.982
9	14.909	26.545	19.541	1:00.995
10	15.498	26.519	19.448	1:01.465
11	14.802	26.456	19.335	1:00.593
12	14.785	26.430	19.388	1:00.603

N°20 GAUTHEROT Maxime

1	20.749	26.705	19.419	1:06.873
2	14.875	26.317	19.454	1:00.646
3	15.859	26.898	19.245	1:02.002
4	14.777	26.521	19.138	1:00.436
5	14.820	26.350	19.459	1:00.629
6	14.778	26.330	19.168	1:00.276
7	14.851	26.451	19.050	1:00.352
8	14.656	26.341	19.182	1:00.179
9	14.798	25.977	19.156	59.931
10	14.777	26.636	19.334	1:00.747
11	15.115	37.773	19.212	1:12.100
12	14.943	26.109	19.289	1:00.341

N°21 CACHOD Dorian

1	20.443	26.979	19.455	1:06.877
2	14.876	26.206	19.239	1:00.321
3	15.793	26.493	19.226	1:01.512
4	14.818	26.888	19.230	1:00.936
5	14.896	26.083	19.433	1:00.412
6	14.947	26.273	19.089	1:00.309
7	14.932	26.393	19.024	1:00.349
8	14.810	26.452	19.041	1:00.303
9	14.752	25.932	19.097	59.781
10	15.521	26.311	19.039	1:00.871
11	15.120	27.593	19.184	1:01.897
12	15.039	26.190	19.739	1:00.968

N°22 MINGHELLI Adrien

1	20.488	26.695	19.307	1:06.490
2	14.903	26.236	19.839	1:00.978
3	15.357	26.218	19.086	1:00.661
4	14.732	25.942	19.064	59.738
5	15.260	26.450	19.192	1:00.902
6	14.708	26.020	18.989	59.717



TROPHÉE OSCAR PETIT

ÉPREUVE 3

24 & 25 Octobre 2015



Nationale

Finale (F)

Analyse des tours

Pour information, sans valeur officielle

Tours	Secteur 1	Secteur 2	Secteur 3	mps au tour
7	14.660	26.058	19.088	59.806
8	15.072	26.326	19.063	1:00.461
9	14.544	26.166	19.051	59.761
10	14.599	25.962	18.992	59.553
11	14.677	25.927	19.000	59.604
12	14.714	25.926	19.057	59.697

Tours	Secteur 1	Secteur 2	Secteur 3	mps au tour
6	14.649	25.880	18.925	59.454
7	14.549	25.801	19.132	59.482
8	14.568	25.807	18.927	59.302
9	14.541	26.043	19.318	59.902
10	14.718	25.813	18.975	59.506
11	14.590	25.887	19.002	59.479
12	15.183	26.444	19.918	1:01.545

N°23 KUWABARA WAAG Julian

1	19.946	26.784	19.319	1:06.049
2	14.939	26.800	19.353	1:01.092
3	15.628	28.216	19.348	1:03.192
4	15.058	26.386	19.115	1:00.559
5	15.056	26.117	19.066	1:00.239
6	14.916	26.946	19.105	1:00.967
7	15.171	26.182	19.365	1:00.718
8	15.229	26.898	19.110	1:01.237
9	14.866	26.018	19.144	1:00.028
10	14.940	26.173	19.206	1:00.319
11	15.438	26.343	19.085	1:00.866
12	14.942	26.000	19.052	59.994

N°39 BOURGADE Alexis

1	20.442	27.048	19.584	1:07.074
2	15.258	26.294	19.700	1:01.252
3	15.163	27.349	19.840	1:02.352
4	14.815	26.177	19.488	1:00.480
5	14.912	26.190	19.157	1:00.259
6	14.867	26.263	19.134	1:00.264
7	15.097	26.237	19.405	1:00.739
8	15.032	26.594	19.289	1:00.915
9	14.809	26.205	19.235	1:00.249
10	14.961	26.241	19.233	1:00.435
11	15.113	26.527	19.139	1:00.779
12	14.800	26.238	19.297	1:00.335

N°24 MUCKLEY Lucas

1	16.662	26.911	19.465	1:03.038
2	14.839	26.343	19.355	1:00.537
3	15.147	26.554	19.427	1:01.128
4	15.068	26.296	19.320	1:00.684
5	14.901	26.212	19.298	1:00.411
6	15.337	26.392	19.364	1:01.093
7	15.541	26.439	19.329	1:01.309
8	15.189	26.196	19.085	1:00.470
9	14.825	26.446	19.276	1:00.547
10	14.940	26.196	19.260	1:00.396
11	14.761	26.052	19.125	59.938
12	14.738	25.998	19.198	59.934

N°26 CAPPELLO Christopher

1	16.048	26.558	19.345	1:01.951
2	15.009	26.302	19.241	1:00.552
3	14.692	26.041	19.063	59.796
4	14.760	26.039	19.023	59.822
5	14.667	25.962	18.996	59.625



TROPHÉE OSCAR PETIT ÉPREUVE 3

24 & 25 Octobre 2015



Nationale

Finale (F)
Grille de départ

Document 7.1

Sous réserve du contrôle technique ou d'incidents d'ordre sportif

7	BAUD Sebastien	13	27	ROMIGUIERE Alexis
5	RENOUX Julien	12	16	BRISARD Elise
21	CACHOD Dorian	11	39	BOURGADE Alexis
9	BARBIER Mathieu	10	12	CHAMBONNIER Tom
17	MAISSE Lucas	9	23	KUWABARA WAAG Julian
18	BONARD Baptiste	8	3	MOUZON Jérôme
6	GABILLAT Sophie	7	20	GAUTHEROT Maxime
15	TARTARIN Lucas	6	22	MINGHELLI Adrien
8	MATT Cvril	5	25	DURAND Louis
1	COLOMES Alexandre	4	24	MUCKLEY Lucas
11	PORRO Antoine	3	14	ARRAULT Colin
2	BACCONNET Kilian	2	10	BONNET Mathys
4	LEHMANN Enzo	1	26	CAPPELLO Christopher

POLE POSITION



Départ : 25/10 - 16:00 12 Tours = 17,700 Km

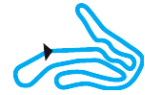


TROPHÉE OSCAR PETIT

ÉPREUVE 3

24 & 25 Octobre 2015

Circuit International
BRUN
Team



Nationale

Pré Finale (PF)
Résultats

Document 6.1 OFFICIEL

Sous réserve du contrôle technique ou d'incidents d'ordre sportif

Clt	N°	Pilote	Club	CRK	Tours	Ecart	Interv.	Meilleur tour	Pénalité
1	26	CAPPELLO Christopher	ANNEMASSE	RHÔNE ALPES	12			58.990	
2	4	LEHMANN Enzo	ASK LYON KART MASTER	RHÔNE ALPES	12	0.096	0.096	58.945	
3	10	BONNET Mathys	VILLARS	AUVERGNE	12	7.351	7.255	59.762	
4	2	BACCONNET Kilian	VILLARS	AUVERGNE	12	9.714	2.363	59.181	
5	14	ARRAULT Colin	LOCHES	CENTRE	12	10.742	1.028	59.294	
6	11	PORRO Antoine	BESANCON	BOURGOGNE F.COMTÉ	12	10.856	0.114	59.326	
7	24	MUCKLEY Lucas	LE COTEAU	AUVERGNE	12	14.015	3.159	59.732	
8	1	COLOMES Alexandre	CORCOUE	BRETAGNE P. DE LOIRE	12	14.256	0.241	59.644	
9	25	DURAND Louis	PUMA FOREZ	AUVERGNE	12	7.858		58.955	+5p
10	8	MATT Cyril	CHALON	BOURGOGNE F.COMTÉ	12	16.649	8.791	1:00.027	
11	22	MINGHELLI Adrien	BAR SUR LOUP	PACA	12	19.011	2.362	59.579	
12	15	TARTARIN Lucas	MARCILLAT	AUVERGNE	12	19.190	0.179	59.656	
13	20	GAUTHEROT Maxime	BESANCON	BOURGOGNE F.COMTÉ	12	19.445	0.255	59.922	
14	6	GABILLAT Sophie	ST AMAND	CENTRE	12	23.795	4.350	1:00.207	
15	3	MOUZON Jérôme	ANNEMASSE	RHÔNE ALPES	12	23.959	0.164	1:00.005	
16	18	BONARD Baptiste	SALBRIS	CENTRE	12	24.556	0.597	1:00.094	
17	23	KUWABARA WAAG Julian	L'ENCLOS	BOURGOGNE F.COMTÉ	12	24.884	0.328	1:00.110	
18	17	MAISSE Lucas	PUMA FOREZ	AUVERGNE	12	25.816	0.932	1:00.339	
19	12	CHAMBONNIER Tom	LE COTEAU	AUVERGNE	12	26.070	0.254	1:00.033	
20	9	BARBIER Mathieu	MONTBELIARD	BOURGOGNE F.COMTÉ	12	35.463	9.393	1:01.243	
21	39	BOURGADE Alexis	KART 63	AUVERGNE	12	37.765	2.302	1:00.401	
22	21	CACHOD Dorian	L'ENCLOS	BOURGOGNE F.COMTÉ	12	41.311	3.546	1:00.091	
23	16	BRISARD Elise	BESANCON	BOURGOGNE F.COMTÉ	12	46.583	5.272	1:00.987	
24	5	RENOUX Julien	ST AMAND	CENTRE	10	2 Tours	2 Tours	1:03.850	
25	27	ROMIGUIERE Alexis	AURILLAC	AUVERGNE	2	10 Tours	8 Tours	1:01.924	

N°25 DURAND Louis : 5 Places de pénalité pour non respect de la procédure de départ, Art 31.1 du Règlement Sportif National 2014

26	7	BAUD Sebastien	ALBERTVILLE	RHÔNE ALPES		Déclassement		1:01.352	
----	---	----------------	-------------	-------------	--	--------------	--	----------	--

N°7 BAUD Sebastien : Déclassement pour non respect du drapeau noir, article 19 RSN 2015. Suivant la décision sportive N°8.

Tête de course : N°26 CAPPELLO Christopher (1-4) / N°4 LEHMANN Enzo (5-6) / N°26 CAPPELLO Christopher (7-12)

Départ : 25/10 - 13:20:11

Meilleur tour : N°4 LEHMANN Enzo 58.945 90,08 Km/h

Météo : Légèrement nuageux Air : 14°C Piste : Sèche

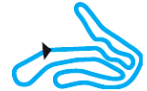
Record de l'épreuve : N°4 LEHMANN Enzo 58.710 90,44 Km/h



TROPHÉE OSCAR PETIT ÉPREUVE 3

24 & 25 Octobre 2015

Circuit International
BRUN
Team



DOCUMENT N° **8**

DÉCISION DES COMMISSAIRES SPORTIFS STEWARDS' DECISION

PÉNALITÉ INFLIGÉE AU CONCURRENT (NOM) :
PENALTY INFLICTED UPON THE ENTRANT (NAME):

NUMERO DE LICENCE / LICENSE NUMBER : **18680E2**

N° : **7**
No.:

PILOTE : **BAUD Sebastien**
DRIVER :

Concerne la partie de l'Épreuve : **Nationale - Pré Finale**
Concerns the part of the event:

ÉNONCÉ / STATEMENT:

Déclassement

MOTIF / REASON:

Pilote ne regagnant pas le parc fermé malgré la présentation du drapeau noir avec son numéro de course.

Selon l'article 19 du RSN 2015.

* Le soussigné reconnaît avoir reçu copie de la présente notification et avoir été informé des voies de recours : DROIT D'APPEL, Règlementation ASN et des conséquences qui en découlent (juridiques et financières).
Le concurrent doit déclarer, par écrit, dans l'heure qui suit la notification ou la publication de la décision, au Directeur de Course ou à un Commissaire Sportif, son intention de faire appel. Il doit joindre impérativement à cette déclaration d'appel une caution d'appel de : 3300 € (appel national FFSA 2014).
Il doit confirmer intention en envoyant sa lettre à l'ASN dans les formes et délais prévus par les règlements applicables.

Décision annoncée
Decision announced

Date / Date: **25/10/2015**

Heure / Time: **13:51**

Nom / Name

Signature

Président du Collège / *Chairman of the Panel:*

Christine Lacogne (FRA) :

Membres du Collège / *Members of the Panel:*

NOTIFICATION AU CONCURRENT CONCERNÉ / NOTIFICATION TO THE RELEVANT ENTRANT

Je soussigné :
I undersigned: Nom personnel / *personal name*

Représentant du Concurrent :
Representing the Entrant: Nom du Concurrent / *Entrant's name*

Certifie avoir reçu notification du document N° **8** des Commissaires Sportifs de l'Épreuve.
Certify that I have been notified of document No. 8 by the Stewards of the Meeting.

Date :

Heure / Time:

Signature :

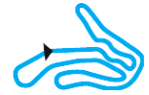


TROPHÉE OSCAR PETIT

ÉPREUVE 3

24 & 25 Octobre 2015

Circuit International
BRUN
Team



Nationale

Pré Finale (PF)

Tableau des tours

Pour information, sans valeur officielle

	1	2	3	4	5	6	7	8	9	10	11	12	13	14	15	16	17	18	19	20	21	22	23	24	25	26
Grille	26	25	10	1	2	4	21	3	14	11	39	24	15	8	20	6	23	9	27	18	7	16	12	5	22	17
Départ	26	10	1	25	4	2	3	11	21	24	14	8	39	6	15	9	20	18	16	23	27	7	5	12	17	22
Tour 1 Intervalle	26	4 0.3	10 0.8	11 1.6	14 0.2	2 2.3	1 0.2	24 0.1	25 0.2	6 0.3	39 0.1	18 0.2	8 0.6	15 0.2	20 0.1	23 0.2	27 0.6	9 0.3	22 0.0	17 1.0	12 0.1	3 1.0	5 0.5	16 12.5	7 1.7	21 0.2
Tour 2	26	4 0.1	10 1.5	11 1.7	14 0.3	2 2.0	24 0.6	25 0.1	1 1.5	8 0.8	39 0.0	15 0.1	20 0.9	18 0.0	6 0.2	27 0.2	23 0.1	22 0.0	9 0.3	17 0.2	3 0.2	12 0.1	5 4.3	16 10.1	21 1.7	7 23.8
Tour 3	26	4 0.1	10 1.8	14 2.4	11 0.1	2 1.6	24 0.3	25 0.2	1 1.9	8 0.5	15 1.6	20 0.1	18 0.2	6 0.1	22 0.6	39 0.2	23 0.0	3 0.3	17 0.9	9 0.2	12 0.2	5 7.3	16 6.8	21 0.4	7 24.9	
Tour 4	26	4 0.1	10 2.5	11 2.4	14 0.1	2 1.4	25 0.2	24 0.5	1 1.9	8 0.7	15 1.5	20 0.5	18 0.3	22 0.5	6 0.0	39 0.2	3 0.1	23 0.2	17 0.7	9 1.0	12 0.1	5 10.9	16 3.7	21 0.1	7 25.3	
Tour 5	4	26 0.0	10 2.7	14 2.8	11 0.1	25 1.3	2 0.3	24 0.6	1 1.4	8 0.7	15 1.6	20 0.7	18 0.1	22 0.4	6 0.7	39 0.1	23 0.3	17 0.9	3 0.1	12 0.8	9 0.8	21 14.4	16 0.8	5 0.3	7 24.2	
Tour 6	4	26 0.0	10 3.3	14 3.0	11 0.1	25 0.7	2 0.2	24 1.4	1 1.2	8 0.9	15 1.6	20 1.0	22 0.0	18 0.1	39 1.0	6 0.3	23 0.1	3 1.1	17 0.9	12 0.4	9 1.2	21 13.9	16 1.5	5 2.5	7 23.2	
Tour 7	26	4 0.1	10 3.6	11 3.1	25 0.1	14 0.1	2 0.0	24 2.1	1 0.8	8 1.3	15 1.7	22 0.8	20 0.6	18 0.1	39 1.6	6 0.2	23 0.1	3 0.2	17 1.3	12 0.3	9 2.4	21 12.8	16 2.1	5 5.5	7 23.2	
Tour 8	26	4 0.1	10 4.3	25 2.9	11 0.6	2 0.1	14 0.1	24 1.9	1 0.4	8 1.6	15 1.6	22 0.4	20 1.1	18 0.1	6 2.0	3 0.9	23 0.1	17 1.0	12 0.6	39 0.3	9 2.9	21 11.7	16 2.8	5 9.2		
Tour 9	26	4 0.1	10 5.1	25 2.4	2 1.1	14 0.3	11 0.2	24 1.7	1 0.1	8 1.9	15 1.5	22 0.2	20 1.4	18 0.4	6 2.3	3 0.5	23 0.1	17 1.2	12 1.0	39 3.5	9 0.4	21 10.8	16 3.5	5 12.5		
Tour 10	26	4 0.1	10 5.9	25 1.8	2 1.3	14 0.1	11 0.3	24 2.2	1 0.4	8 2.1	22 2.1	15 0.0	20 0.8	18 2.6	6 0.0	3 0.3	23 0.2	17 1.5	12 1.3	9 5.8	39 1.1	21 7.7	16 4.0	5 18.8		
Tour 11	26	4 0.1	10 6.7	25 1.3	2 1.6	14 0.3	11 0.0	24 2.4	1 0.7	8 2.2	22 1.6	15 0.0	20 1.3	6 3.6	18 0.1	3 0.0	23 0.1	17 1.7	12 0.7	9 7.3	39 2.3	21 5.4	16 4.2			
Tour 12	26	4 0.0	10 7.2	25 0.5	2 1.8	14 1.0	11 0.1	24 3.1	1 0.2	8 2.3	22 2.3	15 0.1	20 0.2	6 4.3	3 0.1	18 0.5	23 0.3	17 0.9	12 0.2	9 9.3	39 2.3	21 3.5	16 5.2			



TROPHÉE OSCAR PETIT

ÉPREUVE 3

24 & 25 Octobre 2015



Nationale

Pré Finale (PF)
Analyse des tours

Pour information, sans valeur officielle

Tours	Secteur 1	Secteur 2	Secteur 3	mps au tour
N°1 COLOMES Alexandre				
1	19.947	26.981	19.767	1:06.695
2	15.638	27.293	19.529	1:02.460
3	14.844	26.376	19.445	1:00.665
4	14.817	26.148	19.290	1:00.255
5	14.698	26.030	19.559	1:00.287
6	14.806	25.998	19.262	1:00.066
7	14.738	25.929	19.087	59.754
8	14.709	26.055	18.985	59.749
9	14.651	25.949	19.044	59.644
10	14.919	25.934	19.267	1:00.120
11	14.722	25.863	19.482	1:00.067
12	14.645	25.895	19.462	1:00.002

Tours	Secteur 1	Secteur 2	Secteur 3	mps au tour
N°2 BACCONNET Kilian				
1	20.297	26.695	19.355	1:06.347
2	14.826	26.372	19.202	1:00.400
3	14.785	26.424	19.209	1:00.418
4	14.761	26.189	19.152	1:00.102
5	15.724	26.135	19.025	1:00.884
6	14.664	25.894	18.985	59.543
7	14.663	25.776	18.862	59.301
8	15.058	26.062	19.124	1:00.244
9	14.908	25.899	18.927	59.734
10	14.650	25.744	19.028	59.422
11	14.707	25.874	18.949	59.530
12	14.505	25.795	18.881	59.181

Tours	Secteur 1	Secteur 2	Secteur 3	mps au tour
N°3 MOUZON Jérôme				
1	26.119	26.616	19.477	1:12.212
2	14.872	26.189	19.284	1:00.345
3	15.199	26.559	19.295	1:01.053
4	15.054	26.241	19.097	1:00.392
5	15.293	27.539	19.434	1:02.266
6	15.054	26.183	19.262	1:00.499
7	14.863	26.178	19.150	1:00.191
8	15.299	26.064	19.508	1:00.871
9	15.053	25.961	19.016	1:00.030
10	15.072	25.908	19.025	1:00.005
11	14.990	25.968	19.894	1:00.852

Tours	Secteur 1	Secteur 2	Secteur 3	mps au tour
12	15.409	26.019	19.121	1:00.549
N°4 LEHMANN Enzo				
1	16.051	26.237	19.034	1:01.322
2	14.582	26.145	19.134	59.861
3	14.743	26.081	19.135	59.959
4	14.718	25.950	19.024	59.692
5	14.801	25.927	19.067	59.795
6	14.528	26.022	18.989	59.539
7	14.949	25.864	18.924	59.737
8	14.693	25.807	18.821	59.321
9	14.560	25.614	18.862	59.036
10	14.557	25.719	18.794	59.070
11	14.473	25.763	18.709	58.945
12	14.636	25.734	18.861	59.231

Tours	Secteur 1	Secteur 2	Secteur 3	mps au tour
N°5 RENOUX Julien				
1	21.479	28.955	20.888	1:11.322
2	16.089	27.560	20.665	1:04.314
3	16.343	28.409	20.597	1:05.349
4	15.789	28.446	20.573	1:04.808
5	16.443	28.227	21.685	1:06.355
6	16.075	27.560	20.215	1:03.850
7	16.078	27.896	20.329	1:04.303
8	16.271	28.079	20.704	1:05.054
9	15.750	27.857	20.900	1:04.507
10	15.860	27.734	23.766	1:07.360

Tours	Secteur 1	Secteur 2	Secteur 3	mps au tour
N°6 GABILLAT Sophie				
1	19.986	27.294	19.458	1:06.738
2	15.013	28.296	20.700	1:04.009
3	15.258	26.258	19.604	1:01.120
4	15.074	26.778	19.467	1:01.319
5	15.291	26.313	19.308	1:00.912
6	15.192	26.330	19.382	1:00.904
7	15.266	26.613	19.222	1:01.101
8	14.689	26.422	19.196	1:00.307
9	15.023	26.126	19.275	1:00.424
10	14.869	26.143	19.195	1:00.207
11	14.980	26.292	19.682	1:00.954
12	14.881	26.490	19.266	1:00.637

Tours	Secteur 1	Secteur 2	Secteur 3	mps au tour
N°7 BAUD Sebastien				
1	19.670	45.575	20.452	1:25.697
2	15.422	50.453	19.904	1:25.779
3	15.281	26.736	19.857	1:01.874
4	15.364	26.695	19.687	1:01.746
5	15.173	26.536	19.643	1:01.352
6	15.230	26.448	21.139	1:02.817
7	15.269	26.938	22.135	1:04.342

Tours	Secteur 1	Secteur 2	Secteur 3	mps au tour
N°8 MATT Cyril				
1	21.403	27.069	19.357	1:07.829
2	14.924	27.199	19.441	1:01.564
3	14.810	26.166	19.433	1:00.409
4	14.841	26.307	19.268	1:00.416
5	14.761	26.159	19.328	1:00.248
6	14.936	26.196	19.173	1:00.305
7	14.827	26.121	19.156	1:00.104
8	14.786	26.107	19.155	1:00.048
9	14.702	26.170	19.155	1:00.027
10	14.844	26.227	19.258	1:00.329
11	14.846	26.066	19.182	1:00.094
12	14.761	26.147	19.267	1:00.175

Tours	Secteur 1	Secteur 2	Secteur 3	mps au tour
N°9 BARBIER Mathieu				
1	21.415	28.047	19.682	1:09.144
2	15.378	26.697	20.072	1:02.147
3	16.033	27.294	19.472	1:02.799
4	15.146	26.511	19.586	1:01.243
5	15.601	26.683	19.573	1:01.857
6	15.248	26.644	19.577	1:01.469
7	15.378	26.708	19.717	1:01.803
8	15.254	26.794	19.687	1:01.735
9	15.229	26.719	19.452	1:01.400
10	15.780	26.840	19.891	1:02.511
11	15.478	26.795	19.624	1:01.897
12	15.470	26.685	19.874	1:02.029

Tours	Secteur 1	Secteur 2	Secteur 3	mps au tour
N°10 BONNET Mathys				
1	16.526	26.381	19.383	1:02.290
2	14.921	26.335	19.291	1:00.547

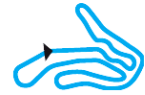


TROPHÉE OSCAR PETIT

ÉPREUVE 3

24 & 25 Octobre 2015

Circuit International
BRUN
Team



Nationale

Pré Finale (PF)

Analyse des tours

Pour information, sans valeur officielle

Tours	Secteur 1	Secteur 2	Secteur 3	mps au tour
3	14.809	26.252	19.243	1:00.304
4	14.848	26.168	19.299	1:00.315
5	14.849	26.069	19.165	1:00.083
6	14.817	26.114	19.193	1:00.124
7	14.742	26.039	19.183	59.964
8	14.838	26.062	19.187	1:00.087
9	14.762	25.933	19.116	59.811
10	14.769	25.986	19.078	59.833
11	14.747	25.888	19.127	59.762
12	14.707	25.890	19.168	59.765

N°11 PORRO Antoine				
Tours	Secteur 1	Secteur 2	Secteur 3	mps au tour
1	17.644	26.485	19.403	1:03.532
2	15.060	26.329	19.239	1:00.628
3	15.039	26.736	19.339	1:01.114
4	14.863	26.145	19.189	1:00.197
5	15.126	26.108	19.444	1:00.678
6	14.813	26.143	19.303	1:00.259
7	14.841	26.017	19.097	59.955
8	15.277	26.091	19.152	1:00.520
9	15.399	26.051	18.977	1:00.427
10	14.589	25.921	18.816	59.326
11	14.708	25.844	18.962	59.514
12	14.827	25.954	19.064	59.845

N°12 CHAMBONNIER Tom				
Tours	Secteur 1	Secteur 2	Secteur 3	mps au tour
1	21.032	28.048	20.496	1:09.576
2	15.418	26.447	19.675	1:01.540
3	15.628	27.193	19.535	1:02.356
4	15.167	26.540	19.464	1:01.171
5	15.024	26.467	19.343	1:00.834
6	15.168	26.377	19.501	1:01.046
7	15.003	26.366	19.222	1:00.591
8	14.923	26.589	19.447	1:00.959
9	15.037	26.390	19.305	1:00.732
10	14.872	26.295	19.424	1:00.591
11	14.870	26.284	19.199	1:00.353
12	14.813	26.100	19.120	1:00.033

N°14 ARRAULT Colin				
Tours	Secteur 1	Secteur 2	Secteur 3	mps au tour
1	17.759	26.471	19.377	1:03.607
2	15.007	26.374	19.327	1:00.708
3	14.886	26.457	19.339	1:00.682
4	14.750	26.240	19.456	1:00.446
5	14.806	26.175	19.428	1:00.409
6	14.789	26.242	19.232	1:00.263
7	14.800	26.056	19.537	1:00.393
8	14.769	26.176	19.537	1:00.482
9	14.974	25.954	18.950	59.878
10	14.573	25.753	18.968	59.294
11	14.851	25.884	18.994	59.729
12	14.734	26.037	19.059	59.830

N°15 TARTARIN Lucas				
Tours	Secteur 1	Secteur 2	Secteur 3	mps au tour
1	21.150	27.441	19.346	1:07.937
2	14.843	27.132	19.529	1:01.504
3	14.948	26.151	20.744	1:01.843
4	14.869	26.245	19.286	1:00.400
5	14.870	26.224	19.197	1:00.291
6	14.912	26.232	19.172	1:00.316
7	14.815	26.220	19.137	1:00.172
8	14.758	26.165	19.054	59.977
9	14.725	26.111	19.080	59.916
10	15.218	26.276	19.475	1:00.969
11	14.801	25.863	18.992	59.656
12	14.905	26.441	19.631	1:00.977

N°16 BRISARD Elise				
Tours	Secteur 1	Secteur 2	Secteur 3	mps au tour
1	36.586	27.798	19.691	1:24.075
2	15.361	26.805	19.818	1:01.984
3	15.410	26.926	19.704	1:02.040
4	15.306	26.816	19.593	1:01.715
5	15.733	26.567	19.924	1:02.224
6	15.507	26.767	19.411	1:01.685
7	15.302	26.676	19.279	1:01.257
8	15.231	26.791	19.340	1:01.362
9	15.231	26.592	19.350	1:01.173
10	15.112	26.615	19.364	1:01.091
11	15.126	26.563	19.298	1:00.987

Tours	Secteur 1	Secteur 2	Secteur 3	mps au tour
12	15.080	26.579	19.445	1:01.104

N°17 MAISSE Lucas				
Tours	Secteur 1	Secteur 2	Secteur 3	mps au tour
1	21.394	27.935	20.070	1:09.399
2	15.186	26.605	19.456	1:01.247
3	15.076	27.665	19.538	1:02.279
4	14.973	26.194	19.223	1:00.390
5	14.933	26.673	19.516	1:01.122
6	15.880	26.342	19.367	1:01.589
7	14.775	26.488	19.368	1:00.631
8	15.016	26.489	19.142	1:00.647
9	14.950	26.307	19.082	1:00.339
10	14.846	26.280	19.226	1:00.352
11	15.170	26.355	19.430	1:00.955
12	14.843	26.206	19.453	1:00.502

N°18 BONARD Baptiste				
Tours	Secteur 1	Secteur 2	Secteur 3	mps au tour
1	20.373	26.855	19.340	1:06.568
2	15.069	27.954	20.391	1:03.414
3	15.195	26.328	19.628	1:01.151
4	15.057	26.484	19.373	1:00.914
5	14.842	26.323	19.139	1:00.304
6	14.890	26.433	19.409	1:00.732
7	15.039	26.482	19.100	1:00.621
8	14.807	26.198	19.089	1:00.094
9	14.886	26.078	19.202	1:00.166
10	16.242	26.753	19.468	1:02.463
11	15.647	26.008	19.543	1:01.198
12	15.653	26.398	19.161	1:01.212

N°20 GAUTHEROT Maxime				
Tours	Secteur 1	Secteur 2	Secteur 3	mps au tour
1	20.934	27.645	19.317	1:07.896
2	14.914	27.045	20.329	1:02.288
3	15.092	26.296	19.626	1:01.014
4	15.205	26.383	19.203	1:00.791
5	14.901	26.223	19.346	1:00.470
6	14.825	26.398	19.447	1:00.670
7	15.033	26.523	19.133	1:00.689
8	14.723	26.162	19.183	1:00.068
9	14.782	26.028	19.113	59.923
10	14.925	26.246	19.024	1:00.195

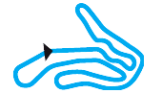


TROPHÉE OSCAR PETIT

ÉPREUVE 3

24 & 25 Octobre 2015

Circuit International
BRUN
Team



Nationale

Pré Finale (PF)

Analyse des tours

Pour information, sans valeur officielle

Tours	Secteur 1	Secteur 2	Secteur 3	mps au tour
11	14.774	26.144	19.150	1:00.068
12	14.801	26.087	19.034	59.922

N°21 CACHOD Dorian

1	36.480	30.087	20.501	1:27.068
2	15.423	26.920	19.391	1:01.734
3	15.045	26.433	19.271	1:00.749
4	15.027	27.051	19.318	1:01.396
5	15.147	26.252	19.838	1:01.237
6	15.147	26.304	19.540	1:00.991
7	15.103	26.268	19.285	1:00.656
8	15.032	26.375	19.200	1:00.607
9	15.161	26.251	19.119	1:00.531
10	15.013	26.330	19.224	1:00.567
11	15.086	26.280	19.413	1:00.779
12	14.815	26.061	19.215	1:00.091

N°22 MINGHELLI Adrien

1	21.064	27.668	19.513	1:08.245
2	14.896	26.694	20.083	1:01.673
3	15.337	26.652	19.338	1:01.327
4	14.692	26.537	19.439	1:00.668
5	15.011	26.133	19.072	1:00.216
6	14.632	26.121	19.305	1:00.058
7	14.848	26.106	19.008	59.962
8	14.613	25.949	19.017	59.579
9	14.711	25.921	19.011	59.643
10	14.842	26.368	19.479	1:00.689
11	14.702	25.868	19.061	59.631
12	14.841	26.526	19.528	1:00.895

N°23 KUWABARA WAAG Julian

1	20.707	27.635	19.273	1:07.615
2	15.022	26.864	20.853	1:02.739
3	15.312	26.901	19.469	1:01.682
4	15.337	26.604	19.062	1:01.003
5	15.462	26.149	19.214	1:00.825
6	14.971	26.241	19.290	1:00.502
7	15.094	26.861	19.144	1:01.099
8	15.433	26.254	19.532	1:01.219
9	15.114	26.010	18.993	1:00.117

Tours	Secteur 1	Secteur 2	Secteur 3	mps au tour
10	15.126	25.997	18.987	1:00.110
11	15.117	26.061	19.534	1:00.712
12	15.601	26.648	19.073	1:01.322

N°24 MUCKLEY Lucas

1	19.631	27.281	19.411	1:06.323
2	14.949	26.246	19.473	1:00.668
3	14.650	26.190	19.285	1:00.125
4	14.788	26.443	19.305	1:00.536
5	15.115	26.358	19.283	1:00.756
6	14.812	26.152	19.353	1:00.317
7	14.815	26.162	19.107	1:00.084
8	14.890	26.125	19.202	1:00.217
9	14.721	25.945	19.204	59.870
10	14.876	25.955	19.021	59.852
11	14.688	25.994	19.050	59.732
12	14.819	26.306	19.428	1:00.553

N°25 DURAND Louis

1	20.812	26.955	19.268	1:07.035
2	15.079	26.142	19.330	1:00.551
3	15.123	26.056	19.069	1:00.248
4	14.804	26.032	18.927	59.763
5	15.198	26.049	19.039	1:00.286
6	14.718	25.869	19.059	59.646
7	14.618	25.805	18.912	59.335
8	14.779	26.084	18.914	59.777
9	14.766	25.661	18.904	59.331
10	14.607	25.697	18.917	59.221
11	14.636	25.718	18.862	59.216
12	14.512	25.648	18.795	58.955

N°26 CAPPELLO Christopher

1	15.766	26.320	19.357	1:01.443
2	14.714	26.225	19.121	1:00.060
3	14.689	26.149	19.071	59.909
4	14.733	25.930	19.067	59.730
5	15.128	25.931	18.935	59.994
6	14.760	25.843	18.920	59.523
7	14.716	25.813	18.980	59.509
8	14.696	25.753	18.837	59.286

Tours	Secteur 1	Secteur 2	Secteur 3	mps au tour
9	14.599	25.672	18.828	59.099
10	14.567	25.718	18.742	59.027
11	14.521	25.671	18.798	58.990
12	14.624	25.697	18.945	59.266

N°27 ROMIGUIERE Alexis

1	21.070	27.526	19.605	1:08.201
2	15.000	26.738	20.186	1:01.924

N°39 BOURGADE Alexis

1	20.359	27.051	19.486	1:06.896
2	15.074	27.822	19.632	1:02.528
3	14.900	26.220	22.193	1:03.313
4	15.001	26.334	19.368	1:00.703
5	15.565	26.145	19.136	1:00.846
6	14.875	26.251	19.275	1:00.401
7	14.949	26.766	19.519	1:01.234
8	16.572	27.213	19.870	1:03.655
9	15.863	27.770	20.252	1:03.885
10	15.890	28.104	20.068	1:04.062
11	15.823	27.566	19.684	1:03.073
12	15.519	26.935	19.575	1:02.029



TROPHÉE OSCAR PETIT ÉPREUVE 3

24 & 25 Octobre 2015

Circuit International
BRUN
Team



Nationale

Pré Finale (PF)
Grille de départ

Document 5

Sous réserve du contrôle technique ou d'incidents d'ordre sportif

17	MAISSE Lucas	13	22	MINGHELLI Adrien
5	RENOUX Julien	12	12	CHAMBONNIER Tom
16	BRISARD Elise	11	7	BAUD Sebastien
18	BONARD Baptiste	10	27	ROMIGUIERE Alexis
9	BARBIER Mathieu	9	23	KUWABARA WAAG Julian
6	GABILLAT Sophie	8	20	GAUTHEROT Maxime
8	MATT Cvril	7	15	TARTARIN Lucas
24	MUCKLEY Lucas	6	39	BOURGADE Alexis
11	PORRO Antoine	5	14	ARRAULT Colin
3	MOUZON Jérôme	4	21	CACHOD Dorian
4	LEHMANN Enzo	3	2	BACCONNET Kilian
1	COLOMES Alexandre	2	10	BONNET Mathys
25	DURAND Louis	1	26	CAPPELLO Christopher

POLE POSITION



Départ : 25/10 - 13:18 12 Tours = 17,700 Km



TROPHÉE OSCAR PETIT

ÉPREUVE 3

24 & 25 Octobre 2015

Circuit International
BRUN
Team



Nationale

Manche Qualificative (MQ)
Résultats

Document 4 OFFICIEL

Sous réserve du contrôle technique ou d'incidents d'ordre sportif

Cl	N°	Pilote	Club	CRK	Tours	Ecart	Interv.	Meilleur tour
1	26	CAPPELLO Christopher	ANNEMASSE	RHÔNE ALPES	9			58.944
2	25	DURAND Louis	PUMA FOREZ	AUVERGNE	9	3.042	3.042	59.010
3	10	BONNET Mathys	VILLARS	AUVERGNE	9	5.299	2.257	59.362
4	1	COLOMES Alexandre	CORCOUE	BRETAGNE P. DE LOIRE	9	5.595	0.296	59.361
5	2	BACCONNET Kilian	VILLARS	AUVERGNE	9	5.688	0.093	59.255
6	4	LEHMANN Enzo	ASK LYON KART MASTER	RHÔNE ALPES	9	5.838	0.150	58.710
7	21	CACHOD Dorian	L'ENCLOS	BOURGOGNE F.COMTÉ	9	6.946	1.108	59.514
8	3	MOUZON Jérôme	ANNEMASSE	RHÔNE ALPES	9	9.264	2.318	59.956
9	14	ARRAULT Colin	LOCHES	CENTRE	9	9.900	0.636	59.777
10	11	PORRO Antoine	BESANCON	BOURGOGNE F.COMTÉ	9	10.045	0.145	59.576
11	39	BOURGADE Alexis	KART 63	AUVERGNE	9	11.235	1.190	59.975
12	24	MUCKLEY Lucas	LE COTEAU	AUVERGNE	9	13.233	1.998	59.554
13	15	TARTARIN Lucas	MARCILLAT	AUVERGNE	9	14.169	0.936	59.810
14	8	MATT Cyril	CHALON	BOURGOGNE F.COMTÉ	9	14.318	0.149	59.635
15	20	GAUTHEROT Maxime	BESANCON	BOURGOGNE F.COMTÉ	9	14.582	0.264	1:00.006
16	6	GABILLAT Sophie	ST AMAND	CENTRE	9	19.134	4.552	1:00.408
17	23	KUWABARA WAAG Julian	L'ENCLOS	BOURGOGNE F.COMTÉ	9	21.028	1.894	59.734
18	9	BARBIER Mathieu	MONTBELIARD	BOURGOGNE F.COMTÉ	9	22.485	1.457	1:00.964
19	27	ROMIGUIERE Alexis	AURILLAC	AUVERGNE	9	22.899	0.414	1:00.489
20	18	BONARD Baptiste	SALBRIS	CENTRE	9	24.879	1.980	1:00.500
21	7	BAUD Sebastien	ALBERTVILLE	RHÔNE ALPES	9	31.456	6.577	1:00.331
22	16	BRISARD Elise	BESANCON	BOURGOGNE F.COMTÉ	8	1 Tour	1 Tour	1:00.737
23	12	CHAMBONNIER Tom	LE COTEAU	AUVERGNE	7	2 Tours	1 Tour	1:01.446
24	5	RENOUX Julien	ST AMAND	CENTRE	2	7 Tours	5 Tours	1:05.026
25	22	MINGHELLI Adrien	BAR SUR LOUP	PACA	2	7 Tours	3.094	1:00.572
26	17	MAISSE Lucas	PUMA FOREZ	AUVERGNE	0	9 Tours	2 Tours	

Tête de course : N°26 CAPPELLO Christopher (1-9)

Départ : 25/10 - 09:24:12

Meilleur tour : N°4 LEHMANN Enzo 58.710 90,44 Km/h

Météo : Légèrement nuageux Air : 12°C Piste : Sèche

Ancien record de l'épreuve : N°26 CAPPELLO Christopher 58.909 90,13 Km/h

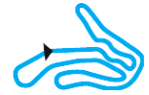


TROPHÉE OSCAR PETIT

ÉPREUVE 3

24 & 25 Octobre 2015

Circuit International
BRUN
Team



Nationale

Manche Qualificative (MQ)

Pour information, sans valeur officielle

Tableau des tours

	1	2	3	4	5	6	7	8	9	10	11	12	13	14	15	16	17	18	19	20	21	22	23	24	25	26
Grille	26	25	1	2	14	24	10	22	8	21	3	4	7	18	17	11	23	39	15	27	20	9	12	6	16	5
Départ	26	25	2	1	24	14	10	22	8	3	21	4	7	17	18	11	23	39	15	20	27	12	9	16	6	5
Tour 1 Intervalle	26	1 1.4	10 0.1	2 0.7	14 0.1	25 0.1	21 0.2	3 0.3	39 1.3	11 0.3	20 0.4	15 0.1	23 0.3	16 0.2	24 0.3	6 0.2	4 0.1	18 0.4	9 0.2	27 0.2	8 0.4	5 1.5	7 0.3	22 7.2	12 28.5	
Tour 2	26	10 1.7	1 0.3	25 1.1	21 0.3	14 0.1	2 0.1	3 0.2	39 1.0	11 0.2	20 0.7	23 0.1	15 0.1	24 0.3	4 0.4	16 0.3	6 0.0	18 0.1	9 0.7	8 0.1	27 0.3	7 2.2	5 2.9	22 3.0	12 29.9	
Tour 3	26	10 2.0	1 0.2	25 1.0	2 1.1	14 0.3	21 0.1	3 0.1	11 1.0	39 0.2	4 1.6	20 0.3	24 0.1	15 0.1	16 0.5	8 0.9	18 0.0	6 0.3	9 0.4	27 0.7	7 0.7	23 3.5	12 33.3			
Tour 4	26	1 2.4	10 0.1	25 0.3	2 1.6	14 0.2	21 0.1	3 0.2	11 1.1	39 0.5	4 0.5	24 2.0	15 0.2	20 0.4	8 0.4	16 0.0	18 0.4	6 0.4	9 0.6	27 0.2	7 0.7	23 3.7	12 34.4			
Tour 5	26	10 2.7	1 0.1	25 0.0	2 1.8	14 0.5	21 0.3	3 0.0	11 1.2	39 0.1	4 0.7	24 2.0	15 0.1	8 0.6	20 0.0	16 0.9	18 0.1	6 0.4	9 1.1	27 0.1	7 0.4	23 3.3	12 35.5			
Tour 6	26	25 3.2	1 0.4	10 0.1	2 1.2	21 0.6	3 0.9	4 0.1	14 0.2	11 0.7	39 0.8	15 2.2	24 0.3	8 0.2	20 0.4	18 1.7	16 0.6	6 0.1	9 0.9	27 0.3	7 0.2	23 2.5	12 36.8			
Tour 7	26	25 3.1	1 0.5	10 0.1	2 1.3	21 0.6	4 0.6	3 0.7	14 0.1	11 0.7	39 1.1	15 1.8	8 0.4	24 0.1	20 0.9	18 3.2	6 0.1	16 0.5	7 0.5	9 0.3	27 0.3	23 1.0	12 39.4			
Tour 8	26	25 3.3	10 0.9	1 0.0	2 1.1	4 0.7	21 0.5	3 1.7	14 0.1	11 0.1	39 1.6	15 1.6	24 0.2	8 0.3	20 1.1	6 3.7	18 0.7	7 0.2	16 0.2	27 0.5	9 0.2	23 0.1				
Tour 9	26	25 3.0	10 2.2	1 0.2	2 0.0	4 0.1	21 1.1	3 2.3	14 0.6	11 0.1	39 1.1	24 1.9	15 0.9	8 0.1	20 0.2	6 4.5	23 1.8	9 1.4	27 0.4	18 1.9	7 6.5					



TROPHÉE OSCAR PETIT

ÉPREUVE 3



24 & 25 Octobre 2015

Nationale

Manche Qualificative (MQ)
Analyse des tours

Pour information, sans valeur officielle

Tours Secteur 1 Secteur 2 Secteur 3 mps au tour

N°1 COLOMES Alexandre

1	16.521	26.700	19.573	1:02.794
2	14.774	26.748	19.358	1:00.880
3	14.748	25.982	19.189	59.919
4	14.625	26.036	19.317	59.978
5	14.620	26.034	19.321	59.975
6	15.128	25.937	19.105	1:00.170
7	14.594	25.852	18.915	59.361
8	14.511	25.991	19.175	59.677
9	14.745	26.415	19.449	1:00.609

N°2 BACCONNET Kilian

1	17.336	26.850	19.517	1:03.703
2	15.132	27.626	19.167	1:01.925
3	14.896	26.130	19.128	1:00.154
4	14.702	26.150	19.137	59.989
5	14.618	26.137	19.079	59.834
6	14.671	25.969	18.950	59.590
7	14.540	25.929	19.007	59.476
8	14.478	25.842	18.935	59.255
9	14.536	25.972	19.086	59.594

N°3 MOUZON Jérôme

1	17.610	26.656	19.663	1:03.929
2	14.934	27.099	19.231	1:01.264
3	14.985	26.340	19.261	1:00.586
4	14.666	26.143	19.218	1:00.027
5	14.600	26.369	19.088	1:00.057
6	15.052	26.020	19.198	1:00.270
7	14.896	26.022	19.038	59.956
8	15.087	26.035	19.094	1:00.216
9	14.957	26.060	19.131	1:00.148

N°4 LEHMANN Enzo

1	21.113	26.673	19.464	1:07.250
2	15.097	26.264	19.531	1:00.892
3	14.726	26.427	19.292	1:00.445
4	14.539	25.899	18.864	59.302
5	14.441	25.885	18.745	59.071
6	14.437	25.797	18.859	59.093

Tours Secteur 1 Secteur 2 Secteur 3 mps au tour

7	14.538	25.778	18.776	59.092
8	14.341	25.616	18.753	58.710
9	14.552	25.677	18.746	58.975

N°5 RENOUX Julien

1	19.224	28.398	20.937	1:08.559
2	16.481	27.761	20.784	1:05.026

N°6 GABILLAT Sophie

1	18.237	27.500	20.227	1:05.964
2	15.120	26.593	19.729	1:01.442
3	15.219	26.746	20.613	1:02.578
4	14.985	26.434	19.395	1:00.814
5	15.015	26.287	19.213	1:00.515
6	15.081	26.774	19.377	1:01.232
7	15.248	26.473	19.379	1:01.100
8	14.777	26.342	19.289	1:00.408
9	15.223	26.367	19.362	1:00.952

N°7 BAUD Sebastien

1	23.553	27.091	19.722	1:10.366
2	15.076	27.131	19.528	1:01.735
3	14.957	26.595	19.374	1:00.926
4	14.924	26.170	19.328	1:00.422
5	14.891	26.657	19.126	1:00.674
6	15.100	26.525	19.349	1:00.974
7	14.955	26.242	19.468	1:00.665
8	14.721	26.368	19.242	1:00.331
9	15.252	26.011	31.015	1:12.278

N°8 MATT Cyril

1	22.146	27.102	19.634	1:08.882
2	15.199	26.483	19.347	1:01.029
3	14.701	26.381	20.010	1:01.092
4	14.677	26.343	19.310	1:00.330
5	14.685	26.077	19.011	59.773
6	14.838	26.037	19.032	59.907
7	14.735	25.903	18.997	59.635
8	14.940	25.942	19.126	1:00.008
9	14.773	27.136	19.099	1:01.008

Tours Secteur 1 Secteur 2 Secteur 3 mps au tour

N°9 BARBIER Mathieu

1	18.561	27.817	20.474	1:06.852
2	15.349	26.600	19.568	1:01.517
3	15.398	26.633	20.173	1:02.204
4	15.094	26.428	19.442	1:00.964
5	15.106	26.433	19.454	1:00.993
6	15.213	26.343	19.485	1:01.041
7	15.185	26.378	20.007	1:01.570
8	14.934	26.728	19.446	1:01.108
9	15.544	26.381	20.285	1:02.210

N°10 BONNET Mathys

1	16.805	26.593	19.313	1:02.711
2	14.730	26.435	19.260	1:00.425
3	14.739	26.114	19.165	1:00.018
4	15.066	26.061	19.170	1:00.297
5	14.682	26.045	19.031	59.758
6	15.382	26.037	19.015	1:00.434
7	14.616	25.830	18.916	59.362
8	14.562	25.912	19.049	59.523
9	14.930	26.069	19.315	1:00.314

N°11 PORRO Antoine

1	17.924	26.535	20.615	1:05.074
2	15.119	26.444	19.349	1:00.912
3	14.876	26.169	19.258	1:00.303
4	14.846	26.115	19.169	1:00.130
5	14.915	26.187	19.263	1:00.365
6	14.782	26.074	19.035	59.891
7	14.798	25.988	19.063	59.849
8	14.733	25.783	19.060	59.576
9	15.067	26.084	19.456	1:00.607

N°12 CHAMBONNIER Tom

1	56.880	28.340	20.025	1:45.245
2	15.522	26.851	19.619	1:01.992
3	15.172	26.849	19.671	1:01.692
4	15.232	26.901	19.618	1:01.751
5	15.307	26.737	19.409	1:01.453
6	15.301	26.626	19.519	1:01.446

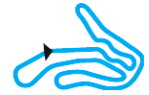


TROPHÉE OSCAR PETIT

ÉPREUVE 3

24 & 25 Octobre 2015

Circuit International
BRUN
Team



Nationale

Manche Qualificative (MQ)

Pour information, sans valeur officielle

Analyse des tours

Tours	Secteur 1	Secteur 2	Secteur 3	mps au tour	Tours	Secteur 1	Secteur 2	Secteur 3	mps au tour	Tours	Secteur 1	Secteur 2	Secteur 3	mps au tour
7	15.172	26.592	20.545	1:02.309	7	15.005	27.241	19.540	1:01.786	N°24 MUCKLEY Lucas				
N°14 ARRAULT Colin					8	15.520	26.478	19.310	1:01.308	1	20.600	27.154	19.811	1:07.565
1	16.767	27.094	19.774	1:03.635	9	15.158	26.372	24.372	1:05.902	2	15.045	26.212	19.611	1:00.868
2	14.945	27.437	19.314	1:01.696	N°20 GAUTHEROT Maxime					3	14.918	26.875	19.494	1:01.287
3	14.850	26.558	19.175	1:00.583	1	17.866	27.138	20.166	1:05.170	4	15.221	26.317	19.344	1:00.882
4	14.712	26.114	19.133	59.959	2	15.212	26.590	19.491	1:01.293	5	14.810	26.105	19.117	1:00.032
5	14.591	26.642	19.299	1:00.532	3	15.265	26.838	19.701	1:01.804	6	14.715	26.633	19.116	1:00.464
6	14.803	26.577	19.170	1:00.550	4	15.292	27.079	19.260	1:01.631	7	14.693	25.962	19.388	1:00.043
7	14.736	25.939	19.102	59.777	5	14.780	26.131	19.376	1:00.287	8	14.606	25.899	19.049	59.554
8	15.171	25.962	19.080	1:00.213	6	14.974	26.062	19.226	1:00.262	9	14.542	26.497	19.197	1:00.236
9	14.999	26.171	19.448	1:00.618	7	14.734	26.277	19.310	1:00.321	N°25 DURAND Louis				
N°15 TARTARIN Lucas					8	14.781	26.085	19.140	1:00.006	1	17.685	26.877	19.478	1:04.040
1	18.300	27.091	20.060	1:05.451	9	14.978	26.118	19.068	1:00.164	2	15.207	26.732	19.066	1:01.005
2	15.303	26.451	19.745	1:01.499	N°21 CACHOD Dorian					3	14.816	25.893	19.014	59.723
3	15.362	26.811	19.542	1:01.715	1	17.428	26.404	19.671	1:03.503	4	14.584	25.842	19.007	59.433
4	15.265	26.587	19.114	1:00.966	2	14.979	26.813	19.352	1:01.144	5	14.604	25.842	19.168	59.614
5	14.760	26.080	19.117	59.957	3	15.350	26.319	19.221	1:00.890	6	14.776	25.923	18.924	59.623
6	14.752	26.227	19.025	1:00.004	4	14.755	26.066	19.127	59.948	7	14.602	25.742	18.951	59.295
7	14.734	26.047	19.029	59.810	5	14.535	26.292	19.166	59.993	8	14.601	25.708	18.930	59.239
8	14.761	26.117	19.029	59.907	6	14.744	25.904	18.984	59.632	9	14.479	25.652	18.879	59.010
9	14.882	27.302	19.194	1:01.378	7	14.564	25.874	19.076	59.514	N°26 CAPPELLO Christopher				
N°16 BRISARD Elise					8	14.643	26.264	18.978	59.885	1	15.973	26.306	19.312	1:01.591
1	18.080	27.560	19.767	1:05.407	9	14.686	25.886	19.009	59.581	2	14.821	26.140	19.298	1:00.259
2	15.073	26.887	20.039	1:01.999	N°22 MINGHELLI Adrien					3	14.723	26.040	19.015	59.778
3	15.142	26.707	19.360	1:01.209	1	31.632	26.936	19.532	1:18.100	4	14.736	25.936	19.040	59.712
4	15.168	26.605	19.596	1:01.369	2	14.803	26.506	19.263	1:00.572	5	14.760	25.978	18.904	59.642
5	15.036	26.363	19.338	1:00.737	N°23 KUWABARA WAAG Julian					6	14.580	25.896	18.852	59.328
6	15.612	26.671	19.468	1:01.751	1	18.097	27.245	20.534	1:05.876	7	14.687	25.858	18.851	59.396
7	15.612	26.724	19.406	1:01.742	2	15.156	26.394	19.424	1:00.974	8	14.466	25.699	18.779	58.944
8	15.036	26.741	19.355	1:01.132	3	15.243	32.227	21.906	1:09.376	9	14.618	25.856	18.893	59.367
N°18 BONARD Baptiste					4	14.824	26.263	19.541	1:00.628	N°27 ROMIGUIERE Alexis				
1	17.394	26.669	23.397	1:07.460	5	14.877	26.322	19.133	1:00.332	1	18.155	28.772	20.380	1:07.307
2	15.027	26.399	19.559	1:00.985	6	14.957	26.029	19.186	1:00.172	2	15.568	26.850	19.395	1:01.813
3	15.372	27.025	19.680	1:02.077	7	14.717	25.961	19.056	59.734	3	15.144	26.610	20.640	1:02.394
4	14.982	26.408	19.365	1:00.755	8	14.693	26.090	19.118	59.901	4	15.001	26.214	19.274	1:00.489
5	14.849	26.399	19.252	1:00.500	9	15.170	25.988	19.490	1:00.648	5	15.085	26.412	19.436	1:00.933
6	15.184	26.312	19.404	1:00.900						6	15.327	26.586	19.302	1:01.215



TROPHÉE OSCAR PETIT ÉPREUVE 3

24 & 25 Octobre 2015

Circuit International
BRUN
Team



Nationale

**Manche Qualificative (MQ)
Analyse des tours**

Pour information, sans valeur officielle

Tours	Secteur 1	Secteur 2	Secteur 3	mps au tour
7	15.414	26.322	19.780	1:01.516
8	14.905	26.264	19.360	1:00.529
9	15.143	26.266	21.494	1:02.903

N°39 BOURGADE Alexis

1	17.320	26.612	20.707	1:04.639
2	14.920	26.659	19.371	1:00.950
3	14.856	26.571	19.414	1:00.841
4	14.903	26.289	19.245	1:00.437
5	14.830	26.196	19.533	1:00.559
6	14.705	26.208	19.062	59.975
7	14.819	26.178	19.161	1:00.158
8	14.751	26.136	19.213	1:00.100
9	14.777	26.102	19.228	1:00.107



TROPHÉE OSCAR PETIT ÉPREUVE 3

24 & 25 Octobre 2015

Circuit International
BRUN
Team



Nationale

Manche Qualificative (MQ)

Document 3 OFFICIEL

Grille de départ

Sous réserve du contrôle technique ou d'incidents d'ordre sportif

5	RENOUX Julien	13	16	BRISARD Elise
6	GABILLAT Sophie	12	12	CHAMBONNIER Tom
9	BARBIER Mathieu	11	20	GAUTHEROT Maxime
27	ROMIGUIERE Alexis	10	15	TARTARIN Lucas
39	BOURGADE Alexis	9	23	KUWABARA WAAG Julian
11	PORRO Antoine	8	17	MAISSE Lucas
18	BONARD Baptiste	7	7	BAUD Sebastien
4	LEHMANN Enzo	6	3	MOUZON Jérôme
21	CACHOD Dorian	5	8	MATT Cvril
22	MINGHELLI Adrien	4	10	BONNET Mathys
24	MUCKLEY Lucas	3	14	ARRAULT Colin
2	BACCONNET Kilian	2	1	COLOMES Alexandre
25	DURAND Louis	1	26	CAPPELLO Christopher

POLE POSITION



Départ : 25/10 - 09:14 9 Tours = 13,275 Km

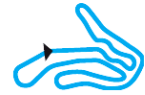


TROPHÉE OSCAR PETIT

ÉPREUVE 3

24 & 25 Octobre 2015

Circuit International
BRUN
Team



Nationale

Essais Qualificatifs (EQ)
Résultats

Document 2 OFFICIEL

Sous réserve du contrôle technique ou d'incidents d'ordre sportif

Cl	N°	Pilote	Club	CRK	Classe	Secteur 1	Secteur 2	Secteur 3	Temps	Ecart	Tours
1	26	CAPPELLO Christopher	ANNEMASSE	RHÔNE ALPES	Nationale	16.362	23.461	19.086	58.909		7
2	25	DURAND Louis	PUMA FOREZ	AUVERGNE	Nationale	16.508	23.657	19.325	59.490	0.581	7
3	1	COLOMES Alexandre	CORCOUE	BRETAGNE P. DE LOIRE	Nationale	16.572	23.714	19.303	59.589	0.680	7
4	2	BACCONNET Kilian	VILLARS	AUVERGNE	Nationale	16.620	23.717	19.392	59.729	0.820	7
5	14	ARRAULT Colin	LOCHES	CENTRE	Nationale	16.596	23.847	19.421	59.864	0.955	7
6	24	MUCKLEY Lucas	LE COTEAU	AUVERGNE	Nationale	16.613	23.745	19.513	59.871	0.962	7
7	10	BONNET Mathys	VILLARS	AUVERGNE	Nationale	16.619	23.773	19.499	59.891	0.982	7
8	22	MINGHELLI Adrien	BAR SUR LOUP	PACA	Nationale	16.613	23.769	19.521	59.903	0.994	7
9	8	MATT Cyril	CHALON	BOURGOGNE F.COMTÉ	Nationale	16.589	23.817	19.564	59.970	1.061	7
10	21	CACHOD Dorian	L'ENCLOS	BOURGOGNE F.COMTÉ	Nationale	16.719	23.825	19.433	59.977	1.068	7
11	3	MOUZON Jérôme	ANNEMASSE	RHÔNE ALPES	Nationale	16.583	24.054	19.593	1:00.230	1.321	7
12	4	LEHMANN Enzo	ASK LYON KART MASTE	RHÔNE ALPES	Nationale	16.781	23.913	19.556	1:00.250	1.341	7
13	7	BAUD Sebastien	ALBERTVILLE	RHÔNE ALPES	Nationale	16.621	24.237	19.431	1:00.289	1.380	7
14	18	BONARD Baptiste	SALBRIS	CENTRE	Nationale	16.756	23.938	19.595	1:00.289	1.380	7
15	17	MAISSE Lucas	PUMA FOREZ	AUVERGNE	Nationale	16.670	24.021	19.610	1:00.301	1.392	7
16	11	PORRO Antoine	BESANCON	BOURGOGNE F.COMTÉ	Nationale	16.764	24.011	19.585	1:00.360	1.451	7
17	23	KUWABARA WAAG Julia	L'ENCLOS	BOURGOGNE F.COMTÉ	Nationale	16.872	24.063	19.465	1:00.400	1.491	7
18	39	BOURGADE Alexis	KART 63	AUVERGNE	Nationale	16.853	23.945	19.629	1:00.427	1.518	7
19	15	TARTARIN Lucas	MARCILLAT	AUVERGNE	Nationale	16.777	24.115	19.603	1:00.495	1.586	7
20	27	ROMIGUIERE Alexis	AURILLAC	AUVERGNE	Nationale	16.683	24.266	19.826	1:00.775	1.866	7
21	20	GAUTHEROT Maxime	BESANCON	BOURGOGNE F.COMTÉ	Nationale	16.909	24.286	19.822	1:01.017	2.108	7
22	9	BARBIER Mathieu	MONTBELIARD	BOURGOGNE F.COMTÉ	Nationale	17.200	24.182	19.867	1:01.249	2.340	7
23	12	CHAMBONNIER Tom	LE COTEAU	AUVERGNE	Nationale	17.211	24.301	19.767	1:01.279	2.370	7
24	6	GABILLAT Sophie	ST AMAND	CENTRE	Nationale	17.059	24.370	19.904	1:01.333	2.424	7
25	16	BRISARD Elise	BESANCON	BOURGOGNE F.COMTÉ	Nationale	17.196	24.550	19.785	1:01.531	2.622	7
26	5	RENOUX Julien	ST AMAND	CENTRE	Nationale	18.109	25.557	20.688	1:04.354	5.445	6

Départ : 24/10 - 18:32:52

Meilleur tour : N°26 CAPPELLO Christopher

58.909 90,13 Km/h

Météo : Nuageux Air : 18°C Piste : Sèche

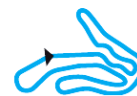


TROPHÉE OSCAR PETIT

ÉPREUVE 3

24 & 25 Octobre 2015

Circuit International
BRUN
Team



Nationale

Essais Qualificatifs (EQ)
Best Sectors Analysis

Pour information, sans valeur officielle

S1			S2			S3			Ideal Lap Times					
Cl't	N°	Temps	Cl't	N°	Temps	Cl't	N°	Temps	Cl't	N°	Pilote	Ideal Lap	Best Lap	Diff.
1	26	16.362	1	26	23.461	1	26	19.086	1	26	CAPPELLO Christopher	58.909	58.909	
2	8	16.445	2	25	23.657	2	25	19.299	2	25	DURAND Louis	59.464	59.490	0.026
3	25	16.508	3	1	23.665	3	1	19.303	3	1	COLOMES Alexandre	59.540	59.589	0.049
4	1	16.572	4	2	23.717	4	2	19.327	4	2	BACCONNET Kilian	59.664	59.729	0.065
5	3	16.583	5	4	23.730	5	4	19.372	5	8	MATT Cyril	59.729	59.970	0.241
6	14	16.596	6	24	23.745	6	14	19.381	6	22	MINGHELLI Adrien	59.802	59.903	0.101
7	24	16.603	7	22	23.769	7	22	19.420	7	14	ARRAULT Colin	59.824	59.864	0.040
8	22	16.613	8	10	23.773	8	7	19.431	8	4	LEHMANN Enzo	59.834	1:00.250	0.416
9	21	16.615	9	8	23.817	9	21	19.433	9	24	MUCKLEY Lucas	59.847	59.871	0.024
10	17	16.616	10	21	23.825	10	23	19.460	10	21	CACHOD Dorian	59.873	59.977	0.104
11	10	16.619	11	14	23.847	11	8	19.467	11	10	BONNET Mathys	59.891	59.891	
12	2	16.620	12	11	23.880	12	11	19.487	12	11	PORRO Antoine	1:00.131	1:00.360	0.229
13	7	16.621	13	18	23.938	13	24	19.499	13	3	MOUZON Jérôme	1:00.182	1:00.230	0.048
14	27	16.683	14	39	23.945	13	10	19.499	14	7	BAUD Sebastien	1:00.230	1:00.289	0.059
15	4	16.732	15	23	24.002	15	3	19.545	15	17	MAISSE Lucas	1:00.247	1:00.301	0.054
16	18	16.756	16	17	24.021	16	39	19.577	16	23	KUWABARA WAAG Julian	1:00.280	1:00.400	0.120
17	11	16.764	17	3	24.054	17	18	19.595	17	18	BONARD Baptiste	1:00.289	1:00.289	
18	15	16.777	18	15	24.115	18	15	19.603	18	39	BOURGADE Alexis	1:00.305	1:00.427	0.122
19	39	16.783	19	20	24.118	19	17	19.610	19	15	TARTARIN Lucas	1:00.495	1:00.495	
20	20	16.799	20	7	24.178	20	20	19.747	20	20	GAUTHEROT Maxime	1:00.664	1:01.017	0.353
21	23	16.818	21	9	24.182	21	12	19.767	21	27	ROMIGUIERE Alexis	1:00.747	1:00.775	0.028
22	6	16.844	22	27	24.266	22	16	19.785	22	9	BARBIER Mathieu	1:00.995	1:01.249	0.254
23	9	16.946	23	12	24.301	23	27	19.798	23	6	GABILLAT Sophie	1:01.061	1:01.333	0.272
24	12	17.025	24	6	24.313	24	9	19.867	24	12	CHAMBONNIER Tom	1:01.093	1:01.279	0.186
25	16	17.105	25	16	24.523	25	6	19.904	25	16	BRISARD Elise	1:01.413	1:01.531	0.118
26	5	18.109	26	5	25.557	26	5	20.688	26	5	RENOUX Julien	1:04.354	1:04.354	

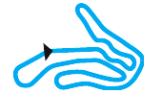


TROPHÉE OSCAR PETIT

ÉPREUVE 3

24 & 25 Octobre 2015

Circuit International
BRUN



Nationale

Essais Qualificatifs (EQ)

Analyse des tours

Pour information, sans valeur officielle

Tours	Secteur 1	Secteur 2	Secteur 3	mps au tour	Tours	Secteur 1	Secteur 2	Secteur 3	mps au tour	Tours	Secteur 1	Secteur 2	Secteur 3	mps au tour
N°1 COLOMES Alexandre					N°6 GABILLAT Sophie					N°11 PORRO Antoine				
1	17.288	25.269	20.572	1:03.129	5	18.109	25.557	20.688	1:04.354	3	16.684	23.938	19.879	1:00.501
2	17.096	24.555	19.732	1:01.383	6	18.175	25.989	20.869	1:05.033	4	16.913	24.102	19.533	1:00.548
3	16.768	23.956	19.513	1:00.237	N°7 BAUD Sebastien					5	17.320	23.848	19.503	1:00.671
4	16.626	23.904	19.519	1:00.049	1	17.706	24.867	20.121	1:02.694	6	16.619	23.773	19.499	59.891
5	16.691	23.827	19.424	59.942	2	17.126	24.759	20.177	1:02.062	7	16.850	23.995	19.548	1:00.393
6	16.608	23.665	19.345	59.618	3	17.163	24.452	20.031	1:01.646	N°12 CHAMBONNIER Tom				
7	16.572	23.714	19.303	59.589	4	16.844	35.545	20.065	1:12.454	1	17.470	24.639	20.206	1:02.315
N°2 BACCONNET Kilian					N°8 MATT Cyril					N°14 ARRAULT Colin				
1	17.363	24.518	19.929	1:01.810	1	17.573	25.033	20.026	1:02.632	2	17.183	24.217	19.790	1:01.190
2	16.955	24.345	19.757	1:01.057	2	17.122	24.554	19.901	1:01.577	3	16.972	24.020	19.596	1:00.588
3	16.787	24.045	19.516	1:00.348	3	16.841	24.229	19.810	1:00.880	4	16.764	24.011	19.585	1:00.360
4	16.766	23.909	19.525	1:00.200	4	16.854	24.622	19.611	1:01.087	5	16.917	24.040	19.645	1:00.602
5	16.690	23.925	19.468	1:00.083	5	16.759	24.178	19.778	1:00.715	6	17.050	23.986	19.768	1:00.804
6	16.620	23.717	19.392	59.729	6	16.928	24.566	19.836	1:01.330	7	17.001	23.880	19.487	1:00.368
7	16.648	23.875	19.327	59.850	N°9 BARBIER Mathieu					N°15 TARTARIN Lucas				
N°3 MOUZON Jérôme					N°10 BONNET Mathys									
1	17.431	24.636	19.854	1:01.921	1	17.621	24.641	20.105	1:02.367					
2	16.845	24.270	20.504	1:01.619	2	16.755	24.176	19.994	1:00.925					
3	16.815	24.118	19.724	1:00.657	3	16.755	23.871	19.688	1:00.314					
4	16.628	24.603	19.626	1:00.857	4	16.617	23.982	19.667	1:00.266					
5	16.583	24.054	19.593	1:00.230	5	16.962	24.360	19.502	1:00.824					
6	16.743	24.220	19.596	1:00.559	6	16.589	23.817	19.564	59.970					
7	16.853	24.067	19.545	1:00.465	7	16.445	24.464	19.467	1:00.376					
N°4 LEHMANN Enzo														
1	17.515	25.158	19.925	1:02.598										
2	16.732	23.985	19.669	1:00.386										
3	16.903	24.161	19.547	1:00.611										
4	16.853	24.096	19.650	1:00.599										
5	16.867	23.911	19.563	1:00.341										
6	16.781	23.913	19.556	1:00.250										
7	17.348	23.730	19.372	1:00.450										
N°5 RENOUX Julien														
1	19.133	26.074	21.269	1:06.476										
2	18.734	26.228	21.172	1:06.134										
3	18.557	25.689	20.906	1:05.152										
4	18.389	25.929	20.798	1:05.116										



TROPHÉE OSCAR PETIT

ÉPREUVE 3

24 & 25 Octobre 2015



Nationale

Essais Qualificatifs (EQ)

Analyse des tours

Pour information, sans valeur officielle

Tours	Secteur 1	Secteur 2	Secteur 3	mps au tour	Tours	Secteur 1	Secteur 2	Secteur 3	mps au tour	Tours	Secteur 1	Secteur 2	Secteur 3	mps au tour
N°16 BRISARD Elise					N°22 MINGHELLI Adrien					N°27 ROMIGUIERE Alexis				
1	17.268	25.287	20.374	1:02.929	5	17.145	23.853	19.721	1:00.719	2	16.673	24.024	19.650	1:00.347
2	17.259	24.538	20.172	1:01.969	6	16.719	23.825	19.433	59.977	3	16.621	23.648	19.350	59.619
3	17.191	24.640	20.114	1:01.945	7	16.615	23.960	19.694	1:00.269	4	16.489	23.521	19.231	59.241
4	17.206	24.616	20.009	1:01.831	N°23 KUWABARA WAAG Julian					5	16.620	23.597	19.208	59.425
5	17.196	24.550	19.785	1:01.531	1	17.451	24.890	19.849	1:02.190	6	16.573	23.580	19.540	59.693
6	17.105	25.039	20.040	1:02.184	2	17.008	24.071	19.706	1:00.785	7	16.362	23.461	19.086	58.909
7	17.130	24.523	19.918	1:01.571	3	16.826	24.285	19.752	1:00.863	N°39 BOURGADE Alexis				
N°17 MAISSE Lucas					4	17.038	24.161	19.479	1:00.678	1	17.942	24.741	20.043	1:02.726
1	17.405	25.039	19.762	1:02.206	5	17.268	23.813	19.532	1:00.613	2	17.316	24.793	20.361	1:02.470
2	16.947	24.247	20.354	1:01.548	6	16.613	23.769	19.521	59.903	3	17.122	24.379	19.923	1:01.424
3	16.842	24.180	19.962	1:00.984	7	16.860	23.962	19.420	1:00.242	4	16.956	24.630	20.153	1:01.739
4	16.993	24.463	20.488	1:01.944	N°24 MUCKLEY Lucas					5	17.147	25.136	19.798	1:02.081
5	16.821	24.099	19.714	1:00.634	1	17.752	24.917	19.930	1:02.599	6	16.683	24.266	19.826	1:00.775
6	16.670	24.021	19.610	1:00.301	2	17.507	24.568	19.756	1:01.831	7	16.885	24.326	20.439	1:01.650
7	16.616	24.304	20.010	1:00.930	3	16.887	24.002	19.828	1:00.717	N°21 CACHOD Dorian				
N°18 BONARD Baptiste					4	16.863	24.449	19.755	1:01.067	1	17.566	24.484	19.918	1:01.968
1	17.763	25.435	20.525	1:03.723	5	17.052	25.090	19.460	1:01.602	2	16.846	24.382	19.679	1:00.907
2	17.341	24.884	20.117	1:02.342	6	16.818	24.068	19.676	1:00.562	3	16.745	23.978	19.618	1:00.341
3	17.208	25.036	19.921	1:02.165	7	16.872	24.063	19.465	1:00.400	4	16.708	24.152	19.811	1:00.671
4	16.972	24.188	19.687	1:00.847	N°25 DURAND Louis					N°26 CAPPELLO Christopher				
5	16.933	24.222	19.735	1:00.890	1	17.278	24.487	20.029	1:01.794	1	17.909	24.735	19.781	1:02.425
6	17.381	24.321	19.816	1:01.518	2	16.836	23.962	19.765	1:00.563					
7	16.756	23.938	19.595	1:00.289	3	16.824	23.976	19.874	1:00.674					
N°20 GAUTHEROT Maxime					4	16.603	23.971	19.773	1:00.347					
1	17.374	24.930	20.209	1:02.513	5	16.919	24.218	19.660	1:00.797					
2	17.201	24.567	19.982	1:01.750	6	16.693	23.858	19.499	1:00.050					
3	16.907	24.436	20.057	1:01.400	7	16.613	23.745	19.513	59.871					
4	16.909	24.286	19.822	1:01.017										
5	16.963	24.243	19.884	1:01.090										
6	17.361	24.118	20.106	1:01.585										
7	16.799	24.486	19.747	1:01.032										



TROPHÉE OSCAR PETIT ÉPREUVE 3

24 & 25 Octobre 2015

Circuit International
BRUN
Team



Nationale Liste des participants (26 Pilotes)

Document 1 OFFICIEL

N°	Pilote	Club	CRK
1	COLOMES Alexandre	CORCOUE	BRETAGNE P. DE LOIRE
2	BACCONNET Kilian	VILLARS	AUVERGNE
3	MOUZON Jérôme	ANNEMASSE	RHÔNE ALPES
4	LEHMANN Enzo	ASK LYON KART MASTER	RHÔNE ALPES
5	RENOUX Julien	ST AMAND	CENTRE
6	GABILLAT Sophie	ST AMAND	CENTRE
7	BAUD Sebastien	ALBERTVILLE	RHÔNE ALPES
8	MATT Cyril	CHALON	BOURGOGNE F.COMTÉ
9	BARBIER Mathieu	MONTBELIARD	BOURGOGNE F.COMTÉ
10	BONNET Mathys	VILLARS	AUVERGNE
11	PORRO Antoine	BESANCON	BOURGOGNE F.COMTÉ
12	CHAMBONNIER Tom	LE COTEAU	AUVERGNE
14	ARRAULT Colin	LOCHES	CENTRE
15	TARTARIN Lucas	MARCILLAT	AUVERGNE
16	BRISARD Elise	BESANCON	BOURGOGNE F.COMTÉ
17	MAISSE Lucas	PUMA FOREZ	AUVERGNE
18	BONARD Baptiste	SALBRIS	CENTRE
20	GAUTHEROT Maxime	BESANCON	BOURGOGNE F.COMTÉ
21	CACHOD Dorian	L'ENCLOS	BOURGOGNE F.COMTÉ
22	MINGHELLI Adrien	BAR SUR LOUP	PACA
23	KUWABARA WAAG Julian	L'ENCLOS	BOURGOGNE F.COMTÉ
24	MUCKLEY Lucas	LE COTEAU	AUVERGNE
25	DURAND Louis	PUMA FOREZ	AUVERGNE
26	CAPPELLO Christopher	ANNEMASSE	RHÔNE ALPES
27	ROMIGUIERE Alexis	AURILLAC	AUVERGNE
39	BOURGADE Alexis	KART 63	AUVERGNE